

---

**SANTA CASA DE MISERICORDIA DE AREALVA**

**CNPJ: 50.741.701/0001-50**

**Demonstrações contábeis acompanhadas do Relatório dos  
Auditores Independentes**

**31 de dezembro de 2024 e 2023**

**SANTA CASA DE MISERICORDIA DE AREALVA**  
**CNPJ - 50.741.701/0001-50**  
**BALANÇO PATRIMONIAL ENCERRADOS EM 31 DE DEZEMBRO DE 2024 E 31 DE DEZEMBRO DE 2023**  
*(valores expressos em reais)*

ATIVO	Nota	31/12/2024	31/12/2023	Nota	31/12/2024	31/12/2023
<b>Circulante</b>						
<b>Caixa e Equivalentes de Caixa</b>			1.104		5.302	1.757
Caixas e Equivalentes - Caixa	3	-	261.178		185.539	141.268
Caixas e Equivalentes - Bancos	3	852.270	262.281		12.927	30
		<b>852.270</b>			435	127
Adiantamentos	4	5.835	2.705		16.430	
Imposto a Recuperar	5	1.152	7.499			
Subvenções a Receber	6	16.430	-			
Convênios A. Receber	7	174.630	-			
Outros Créditos	8	88.750	-			
<b>TOTAL CIRCULANTE</b>		<b>1.139.067</b>	<b>272.485</b>		<b>220.633</b>	<b>143.183</b>
<b>Não Circulante</b>						
Outros Créditos LP	8	355.000	-		-	175.768
<b>Imobilizado - Bens Móveis</b>			1.471.163		107.314	175.768
Imobilizado - Sem Restrição	9	4.574.846	(640.116)			
(-) Depreciação Acumulada - Sem Restrição	9	(14.746)	831.047			
		<b>4.560.100</b>				
Imobilizado - Com Restrição	9	267.826	(120.579)		565.715	444.753
(-) Depreciação Acumulada - Com Restrição	9	(160.512)	-		3.897.737	-
		<b>107.314</b>	<b>(120.579)</b>		1.370.083	219.249
<b>TOTAL NÃO CIRCULANTE</b>		<b>5.022.414</b>	<b>710.468</b>		<b>5.833.534</b>	<b>664.002</b>
<b>TOTAL DO ATIVO</b>		<b>6.161.481</b>	<b>982.953</b>		<b>6.161.481</b>	<b>982.953</b>
<b>PASSIVO</b>						
<b>Circulante</b>						
Fornecedores	11				5.302	1.757
Obrigações Trabalhistas	12				185.539	141.268
Obrigações Sociais	13				12.927	30
Obrigações Tributárias	14				435	127
Subvenções a Realizar	15				16.430	-
<b>TOTAL CIRCULANTE</b>					<b>220.633</b>	<b>143.183</b>
<b>Não Circulante</b>						
Parcelamentos - LP					-	175.768
Receitas Diferidas	16				107.314	-
<b>TOTAL NÃO CIRCULANTE</b>					<b>107.314</b>	<b>175.768</b>
<b>TOTAL PASSIVO + PATRIMÔNIO LÍQUIDO</b>					<b>6.161.481</b>	<b>982.953</b>
<b>Patrimônio Líquido</b>						
Patrimônio Social	17				565.715	444.753
Ajuste de Avaliação Patrimonial	17				3.897.737	-
Superávit do Exercício	17				1.370.083	219.249
<b>Total Patrimônio Líquido</b>					<b>5.833.534</b>	<b>664.002</b>
<b>TOTAL PASSIVO + PATRIMÔNIO LÍQUIDO</b>					<b>6.161.481</b>	<b>982.953</b>

As Notas Explicativas são parte integrante das demonstrações contábeis  
Arealva, 31 de dezembro de 2024.

*Santos*  
**SANDRA LOGE DOS SANTOS**  
CPF: 158.293.128-32  
PROVEDORA

*Simionato*  
**SIRLENI REGINA SANTO SIMIONATO**  
CPF: 253.768.548-25  
TESOUREIRA


*Spedaks*  
**ANTÔNIO RENALDO SPEDO**  
CPF: 468.549.759-72  
CRC 1SP170923/0-6  
CONTADOR


*Christiane Leite Fonseca*  
**CHRISTIANE LEITE FONSECA**  
CPF: 290.200.478-84  
OAB/SP 355500  
ADVOGADA


**SANTA CASA DE MISERICORDIA DE AREALVA**  
**CNPJ - 50.741.701/0001-50**  
**DEMONSTRAÇÕES DO RESULTADO PARA OS EXERCÍCIOS**  
**FINDOS EM 31 DE DEZEMBRO DE 2024 E 2023**  
**(valores expressos em reais)**


	Notas	<u>31/12/2024</u>	<u>31/12/2023</u>
<b>Receitas Bruta de Serviços</b>			
Receitas Pacientes SUS	20	7.458.405	5.215.283
Complemento - SUS Paulista	28	1.012.115	-
Receitas Pacientes Particulares	20	39.528	28.453
		<u>8.510.048</u>	<u>5.243.736</u>
<b>(-) Dedução das receitas</b>			
Glosa de Convênios		-	-
<b>Receita Líquida</b>		<u>8.510.048</u>	<u>5.243.736</u>
<b>(-) Custo dos Serviços Prestados</b>			
Custos com Pessoal	21	(2.675.349)	(2.703.552)
Custos com Serviços Terceiros	21	(5.356.210)	(3.898.178)
Custos de Materiais e Medicamentos	21	(56.953)	(52.021)
		<u>(8.088.512)</u>	<u>(6.653.751)</u>
<b>Déficit Operacional Bruto</b>		<u>421.536</u>	<u>(1.410.015)</u>
<b>Despesas (Receitas) Operacionais</b>			
Despesas Administrativas Gerais	22	(587.537)	(482.948)
Financeiras Líquidas	23	(68.525)	(28.574)
Outras Receitas/ Despesas	24	721.924	(5.314)
Contribuição da Cota Patronal	27	522.820	525.220
		<u>588.681</u>	<u>8.384</u>
<b>Subvenções, Campanhas e Doações</b>			
Campanhas e Doações	25	359.867	228.635
Municipal	26	-	1.242.245
Federal	26	-	150.000
		<u>359.867</u>	<u>1.620.880</u>
<b>Superávit do Exercício</b>	17	<u>1.370.083</u>	<u>219.249</u>

As notas explicativas são parte integrante das demonstrações contábeis  
Arealva, 31 de dezembro de 2024.

  
SANDRA LOGE DOS SANTOS  
CPF: 158.293.128-32  
PROVEDORA

  
SIRLENI REGINA SANTO SIMIONATO  
CPF: 253.768.548-25  
TESOUREIRA

  
ANTÔNIO RENALDO SPEDO  
CPF: 468.549.759-72  
CRC 1SP170923/0-6  
CONTADOR


  
CHRISTIANE LEITE FONSECA  
CPF: 290.200.478-84  
OAB/SP 355500  
ADVOGADA


SANTA CASA DE MISERICORDIA DE AREALVA  
CNPJ - 50.741.701/0001-50


**DEMONSTRAÇÕES DAS MUTAÇÕES DO PATRIMÔNIO LÍQUIDO PARA OS EXERCÍCIOS  
FIMOS EM 31 DE DEZEMBRO DE 2024 E 2023**  
(Valores em reais)


	Patrimônio Social	Ajuste de Avaliação Patrimonial	Resultado do exercício	Patrimônio Líquido
<b>Saldo em 31 de dezembro de 2022</b>	<b>539.729</b>	-	<b>(100.937)</b>	<b>438.792</b>
Déficit do exercício de 2022, incorporado ao Patrimônio Social	(100.937)	-	100.937	-
Ajuste de Exercício Anterior	5.961	-	-	5.961
Superávit do exercício de 2023	-	-	219.249	219.249
<b>Saldo em 31 de dezembro de 2023</b>	<b>444.753</b>	-	<b>219.249</b>	<b>664.002</b>
Superávit do exercício de 2023, incorporado ao Patrimônio Social	219.249	-	(219.249)	-
Ajuste de Exercício Anterior	(98.287)	-	-	(98.287)
Ajuste de Avaliação Patrimonial	-	3.897.737	-	3.897.737
Superávit do exercício de 2024	-	-	1.370.083	1.370.083
<b>Saldo em 31 de dezembro de 2024</b>	<b>565.715</b>	<b>3.897.737</b>	<b>1.370.083</b>	<b>5.833.534</b>

As notas explicativas são parte integrante das demonstrações contábeis  
Arealva, 31 de dezembro de 2024.





  
SANDRA LOGE DOS SANTOS  
CPF: 158.293.128-32  
PROVEDORA

  
SIRLENI REGINA SANTO SIMIONATO  
CPF: 253.768.548-25  
TESOUREIRA

  
ANTÔNIO RENALDO SPEDO  
CPF: 468.549.759-72  
CRC 1SP170923/0-6  
CONTADOR

  
CHRISTIANE LEITE FONSECA  
CPF: 290.200.478-84  
OAB/SP 355500  
ADVOGADA

**SANTA CASA DE MISERICORDIA DE AREALVA**  
**CNPJ - 50.741.701/0001-50**  
**DEMONSTRATIVO DO FLUXO DE CAIXA**  
**PARA OS EXERCÍCIOS FINDOS EM 31 DE DEZEMBRO DE 2024 E 2023**  
**(Método Indireto)**

<b>1 - DAS ATIVIDADES OPERACIONAIS:</b>	<u><b>31/12/2024</b></u>	<u><b>31/12/2023</b></u>
(A) Resultado Líquido Ajustado		
Superávit do Exercício	1.370.083	219.249
Depreciações	89.494	-
Ajuste de Exercício Anterior	(98.287)	5.961
Ajuste de Avaliação Patrimonial	3.897.737	-
Receitas Diferidas	107.314	-
<b>(=) Resultado Ajustado</b>	<b>5.366.340</b>	<b>225.210</b>
 (B) Acréscimo e Decréscimo do Ativo Circulante e Não Circulante		
Subvenções a Receber	(16.430)	-
Convênios A Receber	(174.630)	-
Adiantamentos	(3.129)	(2.574)
Imposto a Recuperar	6.347	(6.020)
Outros Créditos	(443.750)	-
<b>(=) Acréscimo/Decréscimo Ativo Circulante e Não Circulante</b>	<b>(631.593)</b>	<b>(8.594)</b>
 (C) Acréscimo e Decréscimo do Passivo Circulante e Não Circulante		
Fornecedores	3.545	(98.031)
Obrigações Trabalhistas	44.271	(116.097)
Obrigações Sociais	12.897	(23.956)
Obrigações Tributárias	307	(34.077)
Outras Obrigações	-	(2.409)
Subvenções a Realizar	16.430	-
Parcelamentos	(175.768)	(59.040)
<b>(=) Acréscimo/Decréscimo Passivo Circulante e Não Circulante</b>	<b>(98.318)</b>	<b>(333.609)</b>
 <b>TOTAL DAS ATIVIDADES OPERACIONAIS (A+B+C)</b>	<b>4.636.430</b>	<b>(116.994)</b>
 <b>2 - DAS ATIVIDADES DE INVESTIMENTOS:</b>		
Variações do Imobilizado	(4.079.006)	41.685
Resultado de Baixas do Imobilizado	32.565	-
<b>TOTAL DAS ATIVIDADES DE INVESTIMENTOS:</b>	<b>(4.046.441)</b>	<b>41.685</b>
 <b>3 - DAS ATIVIDADES DE FINANCIAMENTOS:</b>		
Empréstimos e Financiamentos	-	(83.719)
<b>TOTAL DAS ATIVIDADES DE FINANCIAMENTOS</b>	<b>-</b>	<b>(83.719)</b>
 <b>VARIAÇÃO DE CAIXA E EQUIVALENTES DE CAIXA (1+2+3)</b>	<b>589.989</b>	<b>(159.028)</b>
<b>SALDO DE CAIXA E EQUIVALENTES DE CAIXA NO INÍCIO DO EXERCÍCIO</b>	<b>262.281</b>	<b>421.310</b>
<b>VARIAÇÃO OCORRIDA NO PERÍODO</b>	<b>589.989</b>	<b>(159.028)</b>
<b>SALDO DE CAIXA E EQUIVALENTES DE CAIXA NO FINAL DO EXERCÍCIO</b>	<b>852.270</b>	<b>262.281</b>
<i>As notas explicativas são parte integrante das demonstrações contábeis</i>		
Arealva, 31 de dezembro de 2024.		
 SANDRA LOGE DOS SANTOS CPF: 158.293.128-32 PROVEDORA	 ANTÔNIO RENALDO SPEDO CPF: 468.549.759-72 CRC 1SP170923/0-6 CONTADOR	
 SIRLENI REGINA SANTO SIMIONATO CPF: 253.768.548-25 TESOUREIRA	 CHRISTIANE LEITE FONSECA CPF: 290.200.478-84 OAB/SP 355500 ADVOGADA	



# Santa Casa de Arealva

**SANTA CASA DE MISERICORDIA DE AREALVA**  
**CNPJ - 50.741.701/0001-50**

Notas Explicativas às Demonstrações Contábeis para os  
Exercícios Findos em 31 de dezembro de 2024 e 2023  
(Valores expressos em reais)

## 1 Contexto operacional

A Santa Casa de Misericórdia de Arealva atua nas áreas de Assistência Integral a Saúde Humanização do atendimento e Gestão, prestando serviços do SUS. As ações desenvolvidas, conta como atendimento ambulatorial, encaminhamento a observação, laboratório de análises clínicas, fisioterapia, internações com grau de pequena e média complexidades referenciadas a clientela SUS, também para atendimento de convênios e particulares, clínica médica, pediatria, obstetrícia, especialidades, oftalmologia e pronto atendimento 24 horas com plantões médicos, ambulância, consultas, inalação, observação, exames, prescrição de medicamentos e encaminhamentos.

## 2 Apresentação e elaboração das demonstrações contábeis

As demonstrações contábeis foram elaboradas de acordo com as práticas contábeis emanadas da Lei n. 6.404/76 e alterações promovidas pela Lei 11.638/07 e Lei 11.941/09, que deram início ao processo de convergência das normas brasileiras de contabilidade às novas regras internacionais de contabilidade. Observamos também os dispostos nas novas normas brasileiras de contabilidade, elaboradas pelo Conselho Federal de Contabilidade, principalmente a ITG 2002 – Entidades Sem Finalidade de Lucro e através de pronunciamentos técnicos emitidos pelo CPC – Comitê de Pronunciamentos Técnicos. As demonstrações contábeis do exercício findo em 31 de dezembro de 2024 estão sendo apresentadas em conjunto com as correspondentes do exercício de 2023.

### Descrições das principais práticas contábeis

#### a. Caixa e Equivalentes de Caixa

Compreendem os valores de numerários depositados em conta corrente junto a Instituições Financeiras.

As aplicações financeiras estão demonstradas pelo valor de aplicação acrescida dos rendimentos correspondentes, apropriados até a data do Balanço, com base no regime de competência.

#### b. Imobilizado

Registrado ao custo de aquisição, diminuído dos encargos de depreciação de acordo com a vida útil dos seus bens.



# Santa Casa de Arealva

## 3 Caixa e Equivalentes de Caixa

São registrados os valores mantidos em instituições financeiras, em contas movimento ou aplicações financeiras.

	<u>2024</u>	<u>2023</u>
Caixa Geral	-	1.104
Bancos - Contas c/ Movimento	-	20
Bancos - Aplicações	852.270	261.158
<b>Total</b>	<b>852.270</b>	<b>262.281</b>

## 4 Adiantamentos

	<u>2024</u>	<u>2023</u>
Adiantamentos - Fornecedores	257	384
Adiantamentos - Funcionários	5.578	2.321
<b>Total</b>	<b>5.835</b>	<b>2.705</b>

## 5 Imposto a recuperar

	<u>2024</u>	<u>2023</u>
I.R.R.F - Recuperar	1.152	1.035
INSS a Recuperar	-	561
ISS A RECUPERAR	-	5.369
CRF A RECUPERAR	-	535
<b>Total</b>	<b>1.152</b>	<b>7.499</b>

## 6 Subvenções a Receber

Refere-se a valores de Recursos Governamentais (Subvenções) contratualizados que serão recebidos no decorrer do exercício seguinte. Contabilizados conforme NBC TG 07 – Subvenção e Assistência Governamentais.

	<u>2024</u>	<u>2023</u>
Prefeitura Municipal - 009/2023	16.430	-
<b>Total</b>	<b>16.430</b>	<b>-</b>

## 7 Convênios A Receber

	<u>2024</u>	<u>2023</u>
Tabela - Complemento SUS Paulista	174.630	-
<b>Total</b>	<b>174.630</b>	<b>-</b>



# Santa Casa de Arealva

## 8 Outros Créditos

Em 6 de fevereiro de 2024, realizou-se audiência relativa à Ação Civil Pública Cível nº 0011302-76.2017.5.15.0005, em favor da Santa Casa no montante de R\$ 710.000 em 24 parcelas, que ao final do exercício apresentou:

	2024	2023
<b>Curto Prazo</b>		
Min. Público do Trabalho	88.750	-
<b>Longo Prazo</b>		
Min. Público do Trabalho	355.000	-
<b>Total</b>	<b>443.750</b>	<b>-</b>

## 9 Imobilizado

Em 2024, a Entidade realizou a avaliação a valor justo de seu Ativo Imobilizado, com o objetivo de estabelecer o custo atribuído aos itens avaliados, com a finalidade de reeditar os valores dos bens, constantes no Ativo imobilizado, corrigindo eventuais distorções entre o valor de mercado e o atualmente constante na contabilidade.

Devido a Avaliação, houve a reclassificação dos grupos contábeis para uma melhor representatividade das demonstrações contábeis.

Os valores expressos na avaliação foram realizados de acordo com as Normas Contábeis Brasileiras e as normas de avaliações vigentes, emanadas pela ABNT – Associação Brasileira de Normas Técnicas.

IMOBILIZADO	SALDO 2023	ADIÇÕES	BAIXAS	AJUSTE DE AVALIAÇÃO	SALDO 2024
TERRENOS	576.431	-	-	423.569	1.000.000
IMÓVEL - CONSTRUÇÃO	-	-	-	2.153.288	2.153.288
MÓVEIS E UTENSÍLIOS	142.184	6.108	-	44.475	192.768
MÁQUINAS E EQUIPAMENTOS	719.982	29.166	-	(567.557)	181.591
VEÍCULOS	-	-	-	49.573	49.573
INSTALAÇÕES	32.565	-	(32.565)	146.949	146.949
EQUIP. DE INFORMÁTICA E TELEFONIA	-	-	-	52.908	52.908
EQUIP. HOSPITALARES E LABORATORIO	-	-	-	797.769	797.769
<b>TOTAL IMOBILIZADO</b>	<b>1.471.163</b>	<b>35.274</b>	<b>(32.565)</b>	<b>3.100.974</b>	<b>4.574.846</b>
DEPRECIÇÃO	SALDO 2023	ADIÇÕES	BAIXAS	AJUSTE DE AVALIAÇÃO	SALDO 2024
(-) DEPRECIÇÕES DE MÓVEIS E UTENSÍLIOS	(120.579)	(15.102)	-	135.256	(425)
(-) DEPRECIÇÕES DE MÁQUINAS, EQUIP. FER	(430.241)	(74.393)	-	504.227	(407)
(-) DEPRECIÇÕES DE MÁQUINAS, EQUIP. FER	(2.360)	-	-	2.360	-
(-) DEPRECIÇÕES TERRENOS	(207.516)	-	-	207.516	-
(-) DEPR. EQUIP. DE INFORMÁTICA E TELEFONIA	-	-	-	(2.813)	(2.813)
(-) DEPR. EQUIP. HOSPITALARES E LABORATORIO	-	-	-	(6.915)	(6.915)
(-) DEPR. INSTALAÇÕES	-	-	-	(4.185)	(4.185)
<b>TOTAL DEPRECIÇÃO</b>	<b>(760.696)</b>	<b>(89.494)</b>	<b>-</b>	<b>835.444</b>	<b>(14.746)</b>
<b>IMOBILIZADO LÍQUIDO</b>	<b>710.468</b>	<b>(54.220)</b>	<b>(32.565)</b>	<b>3.936.418</b>	<b>4.560.100</b>



# Santa Casa de Arealva

IMOBILIZADO COM RESTRIÇÃO	SALDO 2023	ADIÇÕES	BAIXAS	AJUSTE DE AVALIAÇÃO	SALDO 2024
MÓVEIS E UTENSÍLIOS COM RESTRIÇÃO	-	-	-	184.282	184.282
EQUIP. DE INFORMÁTICA E TELEFONIA COM RESTRIÇÃO	-	-	-	2.200	2.200
EQUIP. HOSPITALARES E LABORATORIO COM RESTRIÇÃO	-	-	-	81.344	81.344
<b>TOTAL IMOBILIZADO COM RESTRIÇÃO</b>	<b>-</b>	<b>-</b>	<b>-</b>	<b>267.826</b>	<b>267.826</b>

DEPRECIÇÃO COM RESTRIÇÃO	SALDO 2023	ADIÇÕES	BAIXAS	AJUSTE DE AVALIAÇÃO	SALDO 2024
(-) DEPR. EQUIP. DE INFORMÁTICA E TELEFONIA COM RESTRIÇÃO	-	-	-	(1.320)	(1.320)
(-) DEPR. EQUIP. HOSPITALARES E LABORATORIO COM RESTRIÇÃO	-	-	-	(48.806)	(48.806)
(-) DEPR. MOVEIS E UTENSILIOS COM RESTRIÇÃO	-	-	-	(110.386)	(110.386)
<b>TOTAL DEPRECIÇÃO COM RESTRIÇÃO</b>	<b>-</b>	<b>-</b>	<b>-</b>	<b>(160.512)</b>	<b>(160.512)</b>
<b>IMOBILIZADO COM RESTRIÇÃO LÍQUIDO</b>	<b>-</b>	<b>-</b>	<b>-</b>	<b>107.314</b>	<b>107.314</b>

TOTAL IMOBILIZADO LÍQUIDO	710.468	(54.220)	(32.565)	4.043.732	4.667.414
---------------------------	---------	----------	----------	-----------	-----------

## 10 Passivo Circulante e Não Circulante

São registrados por valores históricos contraídos, vencíveis a curto e a longo prazos e atualizados monetariamente quando esta exigência for pertinente.

## 11 Fornecedores

São obrigações a pagar por bens e serviços que foram adquiridos no curso normal dos negócios. Na prática, as contas a pagar são normalmente reconhecidas pelo valor da fatura ou nota fiscal correspondente.

	2024	2023
Fornecedores - Mercadorias	2.819	534
Fornecedores - Serviços	2.483	1.223
<b>Total</b>	<b>5.302</b>	<b>1.757</b>

## 12 Obrigações Trabalhistas

Registra os valores provenientes de obrigações junto a funcionários e prestadores de serviços.

	2024	2023
Provisões para férias	171.796	130.804
Encargos s/ Provisões de férias	13.743	10.464
<b>Total</b>	<b>185.539</b>	<b>141.268</b>



# Santa Casa de Arealva

## 13 Obrigações Sociais

Representa os encargos sociais como FGTS, INSS, além das contribuições sindicais.

	2024	2023
Contribuicao Sindical a Recolher	75	30
FGTS a Recolher	12.741	-
Contribuicao Assistencial	111	-
<b>Total</b>	<b>12.927</b>	<b>30</b>

## 14 Obrigações Tributárias

	2024	2023
IRRF a Recolher	435	12
CRF a recolher	-	115
<b>Total</b>	<b>435</b>	<b>127</b>

## 15 Subvenções a Realizar

Refere-se a diferença dos valores de Recursos Governamentais (Subvenções) recebidos e realizados pela entidade. Contabilizados conforme NBC TG 07 – Subvenção e Assistência Governamentais.

	2024	2023
Conv. A Realizar - PM. Arealva 009/2023	16.430	-
<b>Total</b>	<b>16.430</b>	<b>-</b>

## 16 Receitas Diferidas

Conforme determinam as Normas Brasileiras de Contabilidade, especificamente a NBC TG 07 – Subvenção e Assistência Governamentais, as subvenções destinadas a investimentos, deverão ter ao seu reconhecimento em contas de resultado, conforme ocorre à realização dos bens, que no caso de imobilizado se dá pela depreciação ou alienação dele.

IMOBILIZADO COM RESTRIÇÃO	SALDO 2023	ADIÇÕES	BAIXAS	AJUSTE DE AVALIAÇÃO	SALDO 2024
MÓVEIS E UTENSÍLIOS COM RESTRIÇÃO	-	-	-	184.282	184.282
EQUIP. DE INFORMÁTICA E TELEFONIA COM RESTRIÇÃO	-	-	-	2.200	2.200
EQUIP. HOSPITALARES E LABORATORIO COM RESTRIÇÃO	-	-	-	81.344	81.344
<b>TOTAL IMOBILIZADO COM RESTRIÇÃO</b>	<b>-</b>	<b>-</b>	<b>-</b>	<b>267.826</b>	<b>267.826</b>
DEPRECIÇÃO COM RESTRIÇÃO	SALDO 2023	ADIÇÕES	BAIXAS	AJUSTE DE AVALIAÇÃO	SALDO 2024
(-) DEPR. EQUIP. DE INFORMÁTICA E TELEFONIA COM RESTRIÇÃO	-	-	-	(1.320)	(1.320)
(-) DEPR. EQUIP. HOSPITALARES E LABORATORIO COM RESTRIÇÃO	-	-	-	(48.806)	(48.806)
(-) DEPR. MOVEIS E UTENSÍLIOS COM RESTRIÇÃO	-	-	-	(110.386)	(110.386)
<b>TOTAL DEPRECIÇÃO COM RESTRIÇÃO</b>	<b>-</b>	<b>-</b>	<b>-</b>	<b>(160.512)</b>	<b>(160.512)</b>
<b>IMOBILIZADO COM RESTRIÇÃO LÍQUIDO</b>	<b>-</b>	<b>-</b>	<b>-</b>	<b>107.314</b>	<b>107.314</b>

Desta forma, a Entidade reconhecerá mensalmente como receita de subvenções para investimento, em conta de resultado, o mesmo valor que contabilizar como depreciação do bem imobilizado.



# Santa Casa de Arealva

## 17 Patrimônio Social e Resultado do Exercício

Representa o patrimônio inicial da Entidade, acrescido dos superávits/déicits apurados anualmente desde a data de sua constituição, e o Superávit apurado neste exercício no valor de R\$ 1.370.083, será incorporado ao mesmo após aprovação do balanço em assembleia geral, somando assim, um saldo positivo de R\$ 5.833.534.

## 18 Receitas e Despesas

As receitas são registradas mensalmente, em obediência ao regime da Competência, e são provenientes de atendimento hospitalar a pacientes particulares, de empresas privadas e órgãos públicos, com os quais a Entidade, mantém convênio, sendo em sua maior parte com o SUS. As despesas estão apropriadas obedecendo ao regime de competência e foram apuradas através de notas fiscais e recibos em conformidade com as exigências legais-fiscais.

## 19 Atendimento ao SUS

A Entidade em atendimento ao inciso II do artigo 9º da LEI COMPLEMENTAR Nº 187, DE 16 DE DEZEMBRO DE 2021, apresentou em 2024 percentuais de atendimentos decorrentes de convênio firmado com o SUS (Sistema Único de Saúde) superior a 60% do total de sua capacidade instalada, conforme demonstrado a seguir:

Competência			Internação			Ambulatório			% SUS Mensal
			SUS		% SUS	SUS	Não-SUS	% SUS	
Mês / Ano			Qtde.	Paciente-Dia	Internação	Qtde.	Qtde.	Ambulatório	
Janeiro	-	2024	19	39	100,00%	10.944	45	99,59%	100,00%
Fevereiro	-	2024	7	20	100,00%	11.140	52	99,54%	100,00%
Março	-	2024	9	18	100,00%	12.746	31	99,76%	100,00%
Abril	-	2024	12	27	100,00%	14.200	132	99,08%	100,00%
Mai	-	2024	8	28	100,00%	14.026	158	98,89%	100,00%
Junho	-	2024	7	38	100,00%	13.904	114	99,19%	100,00%
Julho	-	2024	10	25	100,00%	12.955	106	99,19%	100,00%
Agosto	-	2024	21	47	100,00%	14.086	137	99,04%	100,00%
Setembro	-	2024	9	19	100,00%	13.846	100	99,28%	100,00%
Outubro	-	2024	22	71	100,00%	14.335	70	99,51%	100,00%
Novembro	-	2024	9	26	100,00%	12.755	52	99,59%	100,00%
Dezembro	-	2024	16	34	100,00%	11.444	103	99,11%	100,00%
<b>Total (SEM INCENTIVO)</b>	-	<b>2024</b>	<b>149</b>	<b>392</b>	<b>100,00%</b>	<b>156.381</b>	<b>1.100</b>	<b>99,30%</b>	<b>100,00%</b>

No Plano de Ação Regional (Portaria MS 1.970/2011 - Artigo 33), preencha caso a entidade:

- I - Atenção obstétrica e neonatal;
- II - Atenção oncológica;
- III - Atenção às urgências e emergências;
- IV - Atendimentos voltados aos usuários de álcool, crack e outras;
- V - Hospitais de Ensino

Sim / Não	Máximo	Obtido
Não	1,50%	0,00%
Não	1,50%	0,00%
Sim	1,50%	1,50%
Não	1,50%	0,00%
Não	1,50%	0,00%

**Percentual de Atendimento ao SUS - TOTAL 2024 foi de: 102%**

## 20 Receitas dos Serviços Prestados

	2024	2023
Receitas Pacientes SUS	7.461.405	5.215.283
Receitas Pacientes Particulares	39.528	28.453
<b>Total</b>	<b>7.500.933</b>	<b>5.243.736</b>



# Santa Casa de Arealva

## 21 Custos dos Serviços Prestados

	<b>2024</b>	<b>2023</b>
<b>CUSTO DE PESSOAL</b>		
Salários e Ordenados	(1.326.672)	(1.397.301)
13º Salário	(138.023)	(145.661)
Férias	(194.312)	(208.392)
Encargos	(161.994)	(172.091)
Aviso Prévio	(7.340)	(11.290)
Adicional noturno	(45.231)	(36.706)
Insalubridade	(130.661)	(100.469)
Horas Extras	(23.063)	(16.220)
Gratificações	(188)	(507)
Afastamento quinzenal	(996)	-
Anuênio Congelado	(8.727)	(8.974)
Vale Alimentação	(113.073)	(80.721)
Vale transporte	(2.250)	-
(-) Isenção Cota Patronal	(522.820)	(525.220)
	<b>(2.675.349)</b>	<b>(2.703.552)</b>
<b>CUSTO DE SERVIÇOS DE TERCEIROS</b>		
Serviços Prestados PJ	(5.317.210)	(3.853.952)
Serviços Prestados PF	(39.000)	(44.226)
	<b>(5.356.210)</b>	<b>(3.898.178)</b>
<b>CUSTO DE MATERIAIS E MEDICAMENTOS</b>		
Materiais e Medicamentos	(56.953)	(52.021)
	<b>(56.953)</b>	<b>(52.021)</b>
<b>Total</b>	<b>(8.088.512)</b>	<b>(6.653.751)</b>

## 22 Despesas Gerais e Administrativas

	<b>2024</b>	<b>2023</b>
Material de Consumo	(114.984)	(52.943)
Bens de Natureza Permanente/pequeno valor	(18.118)	(5.180)
Serv. Terceiros	(303.126)	(100.316)
Material de Limpeza	-	(9.653)
Impressos e Materiais p/ Escritório	-	(3.594)
Manutenção de Maquinas e Equipamentos	(5.454)	(1.728)
Depreciações	(124.013)	(109.039)
Manutenção de Software	-	(2.722)
Combustíveis e Lubrificantes	(6.589)	(14.840)
Telefone e Comunicações	-	(18.755)
Energia	-	(21.024)
Internet	-	(1.079)
Cartório	-	(135)
Outras Despesas	(3.508)	-
Água e Esgoto	-	(19.287)
Multas/Impostos e Taxas	(11.745)	(122.653)
<b>Total</b>	<b>(587.537)</b>	<b>(482.948)</b>



# Santa Casa de Arealva

## 23 Financeiras Líquidas

	<u>2024</u>	<u>2023</u>
Taxas e Tarifas Bancárias	(272)	(274)
Juros de Mora	(73.032)	(25.426)
Multas	(12.449)	(10.226)
Descontos Obtidos	610	152
Rendimentos - Aplicações	16.618	7.201
<b>Total</b>	<b>(68.525)</b>	<b>(28.574)</b>

## 24 Outras Receitas/ Despesas

	<u>2024</u>	<u>2023</u>
Deposito Judicial - Ação do Min. Publico do Trabalho	727.478	-
Devolução de Conv. Subvenção	(249)	-
Transf. Pacientes	(4.980)	(4.350)
Estouro do Mês	(325)	(964)
<b>Total</b>	<b>721.924</b>	<b>(5.314)</b>

## 25 Receitas com Campanhas e Doações

	<u>2024</u>	<u>2023</u>
Eventos Beneficiente	181.328	82.422
Contribuição solidária	178.539	146.214
<b>Total</b>	<b>359.867</b>	<b>228.635</b>

## 26 Receitas com Subvenções

As subvenções destinadas para custeio e para investimento foram contabilizadas em contas de receitas de acordo com as normas contábeis vigentes, e estão representadas no quadro abaixo.

	<u>2024</u>	<u>2023</u>
<b>Municipal</b>		
PM Arealva - 005/2018	-	197.160
PM Arealva - 007/2021	-	693.220
PM Arealva - 008/2023	-	217.323
PM Arealva - 020686	-	50.000
PM Arealva - 018/2023	-	58.405
Praia Municipal	-	26.137
	-	<b>1.242.245</b>
<b>Federal</b>		
Conv. 001029/2023 Proc. nº SES-PRC 2023	-	50.000
Conv. 001047/2023 Proc. nº SES-PRC 2023	-	100.000
	-	<b>150.000</b>
<b>Total</b>	<b>-</b>	<b>1.392.245</b>



# Santa Casa de Arealva

## 27 Receitas com Isenções Usufruídas

Em atendimento à ITG 2002 – Entidades sem Finalidade de Lucros, estão demonstrados a seguir os valores relativos à imunidade e isenções usufruídas pela Entidade durante o exercício de 2024, como se devido fosse:

	2024	2023
Isenções - Cota Patronal	522.820	525.220
<b>Total</b>	<b>522.820</b>	<b>525.220</b>

## 28 SUS Paulista

O governo de São Paulo publicou a Resolução SS nº 198 de 29 de dezembro de 2023 que disciplina a aplicação da Tabela SUS Paulista aos estabelecimentos com ou sem fins lucrativos que participam do SUS, que visa dar resposta à defasagem histórica causada pela ausência de atualizações dos valores da tabela nacional do SUS. No exercício de 2024 a Santa Casa reconheceu o valor de R\$ 1.012.115 referente a Tabela SUS Paulista. A apuração dos valores de complementação considera os serviços prestados no mês de competência, sendo que o Governo Estadual utilizou como base o faturamento de janeiro/2024 para início do pagamento do recurso aos Hospitais.

	jan/24	fev/24	mar/24	abr/24	mai/24	jun/24
<b>Produção</b>	R\$ 86.760	R\$ 96.958	R\$ 99.951	R\$ 109.232	R\$ 112.731	R\$ 101.475
<b>Recebido</b>	R\$ 82.846	R\$ 82.846	R\$ 82.846	R\$ 82.846	R\$ 82.846	R\$ 82.846
<b>Atendimento Meta</b>	R\$ 3.914	R\$ 14.113	R\$ 17.106	R\$ 26.387	R\$ 29.885	R\$ 18.630

	jul/24	ago/24	set/24	out/24	nov/24	dez/24	Total
<b>R\$ 105.535</b>	<b>R\$ 110.151</b>	<b>R\$ 82.846</b>	<b>R\$ 124.427</b>	<b>R\$ 100.102</b>	<b>R\$ 85.757</b>	<b>R\$ 1.215.926</b>	
<b>R\$ 82.846</b>	<b>R\$ 82.846</b>	<b>R\$ 85.846</b>	<b>R\$ 88.874</b>	<b>R\$ 88.874</b>	<b>R\$ 85.757</b>	<b>R\$ 1.012.115</b>	
<b>R\$ 22.689</b>	<b>R\$ 27.306</b>	<b>-R\$ 3.000</b>	<b>R\$ 35.553</b>	<b>R\$ 11.229</b>	<b>R\$ -</b>	<b>R\$ 203.811</b>	

Em comparação ao valor produzido e efetivamente recebido, a Entidade registrou um faturamento de janeiro a dezembro de 2024 de R\$ 203.811 acima do valor recebido. No entanto, conforme estabelecido no contrato, existe um teto financeiro, e o montante excedente não é remunerado. Esse valor excedente integra a série histórica da Entidade, sendo parte do controle de produção e receita.

## 29 Autorização Para Conclusão das Demonstrações Contábeis

As demonstrações contábeis foram aprovadas e autorizadas para publicação pela Administração em 18 de agosto de 2025.



# Santa Casa de Arealva

## 30 Outras informações

Os registros contábeis, fiscais e trabalhistas estão sujeitos ao exame das autoridades fiscais competentes durante prazos prescricionais variáveis consoantes a legislação específica aplicável.

Arealva (SP), 31 de dezembro de 2024.

SANDRA LOGE DOS SANTOS

CPF: 158.293.128-32

PROVEDORA

SIRLENI REGINA SANTO SIMIONATO

CPF: 253.768.548-25

TESOUREIRA

ANTÔNIO RENALDO SPEDO

CPF: 468.549.759-72

CRC 1SP170923/0-6

CONTADOR

CHRISTIANE LEITE FONSECA

CPF: 290.200.478-84

OAB/SP 355500

ADVOGADA

## RELATÓRIO DOS AUDITORES INDEPENDENTES SOBRE AS DEMONSTRAÇÕES CONTÁBEIS

Aos

Administradores da

**SANTA CASA DE MISERICORDIA DE AREALVA**

**Arealva – SP**

### Opinião

Examinamos as demonstrações contábeis da **SANTA CASA DE MISERICORDIA DE AREALVA**, que compreendem o balanço patrimonial em 31 de dezembro de 2024 e as respectivas demonstrações do resultado, das mutações do patrimônio líquido e dos fluxos de caixa para o exercício findo naquela data, bem como as correspondentes notas explicativas, incluindo o resumo das principais políticas contábeis. Em nossa opinião, as demonstrações contábeis acima referidas apresentam adequadamente, em todos os aspectos relevantes, a posição patrimonial e financeira da **SANTA CASA DE MISERICORDIA DE AREALVA** em 31 de dezembro de 2024, o desempenho de suas operações e os seus fluxos de caixa para o exercício findo naquela data, de acordo com as práticas contábeis adotadas no Brasil.

### Base para opinião

Nossa auditoria foi conduzida de acordo com as normas brasileiras e internacionais de auditoria.

Nossas responsabilidades, em conformidade com tais normas, estão descritas na seção a seguir intitulada “Responsabilidade do auditor pela auditoria das demonstrações contábeis”. Somos independentes em relação à Entidade de acordo com os princípios éticos relevantes previstos no Código de Ética Profissional do Contador e nas normas profissionais emitidas pelo Conselho Federal de Contabilidade e cumprimos com as demais responsabilidades éticas de acordo com essas normas.

Acreditamos que a evidência de auditoria obtida é suficiente e apropriada para fundamentar nossa opinião.

### Outras informações que acompanham as demonstrações contábeis e o relatório do auditor

A administração da Entidade é responsável por essas outras informações que compreendem o relatório da administração.

Nossa opinião sobre as demonstrações contábeis não abrange o relatório da administração e não expressamos qualquer forma de conclusão de auditoria sobre esse relatório.

Em conexão com a auditoria das demonstrações contábeis, nossa responsabilidade é a de ler o relatório da administração e, ao fazê-lo, considerar se esse relatório está, de forma relevante, inconsistente com as demonstrações contábeis ou com nosso conhecimento obtido na auditoria ou, de outra forma, aparenta estar distorcido de forma relevante. Se, com base no trabalho realizado, concluirmos que há distorção

relevante no Relatório da Administração somos requeridos a comunicar esse fato. Não temos nada a relatar a este respeito.

#### Responsabilidade da Administração e da Governança sobre as Demonstrações Contábeis

A administração é responsável pela elaboração e adequada apresentação das demonstrações contábeis de acordo com as práticas contábeis adotadas no Brasil aplicáveis às Entidades e pelos controles internos que ela determinou como necessários para permitir a elaboração de demonstrações contábeis livres de distorção relevante, independentemente se causada por fraude ou erro.

Na elaboração das demonstrações contábeis, a administração é responsável pela avaliação da capacidade de a Entidade continuar operando, divulgando, quando aplicável, os assuntos relacionados com a sua continuidade operacional e o uso dessa base contábil na elaboração das demonstrações contábeis a não ser que a administração pretenda liquidar a Entidade ou cessar suas operações, ou não tenha nenhuma alternativa realista para evitar o encerramento das operações.

Os responsáveis pela governança da Entidade são aqueles com responsabilidade pela supervisão do processo de elaboração das demonstrações contábeis.

#### Responsabilidade do Auditor pela Auditoria das Demonstrações Contábeis

Nossos objetivos são obter segurança razoável de que as demonstrações contábeis, tomadas em conjunto, estão livres de distorção relevante, independentemente se causada por fraude ou erro, e emitir relatório de auditoria contendo nossa opinião. Segurança razoável é um alto nível de segurança, mas não uma garantia de que a auditoria realizada de acordo com as normas brasileiras e internacionais de auditoria sempre detectam as eventuais distorções relevantes existentes. As distorções podem ser decorrentes de fraude ou erro e são consideradas relevantes quando, individualmente ou em conjunto, possam influenciar, dentro de uma perspectiva razoável, as decisões econômicas dos usuários tomadas com base nas referidas demonstrações contábeis.

Como parte de uma auditoria realizada de acordo com as normas brasileiras e internacionais de auditoria, exercemos julgamento profissional e mantemos ceticismo profissional ao longo da auditoria. Além disso:

- Identificamos e avaliamos os riscos de distorção relevante nas demonstrações contábeis, independentemente se causada por fraude ou erro, planejamos e executamos procedimentos de auditoria em resposta a tais riscos, bem como obtemos evidência de auditoria apropriada e suficiente para fundamentar nossa opinião. O risco de não detecção de distorção relevante resultante de fraude é maior do que o proveniente de erro, já que a fraude pode envolver o ato de burlar os controles internos, conluio, falsificação, omissão ou representações falsas intencionais.

- Obtemos entendimento dos controles internos relevantes para a auditoria para planejarmos procedimentos de auditoria apropriados nas circunstâncias, mas não com o objetivo de expressarmos opinião sobre a eficácia dos controles internos da Entidade.
- Avaliamos a adequação das políticas contábeis utilizadas e a razoabilidade das estimativas contábeis e respectivas divulgações feitas pela administração.
- Concluímos sobre a adequação do uso, pela administração, da base contábil de continuidade operacional e, com base nas evidências de auditoria obtidas, se existe uma incerteza significativa em relação a eventos ou condições que possam levantar dúvida significativa em relação à capacidade de continuidade operacional da Entidade. Se concluirmos que existe incerteza relevante devemos chamar atenção em nosso relatório de auditoria para as respectivas divulgações nas demonstrações contábeis ou incluir modificação em nossa opinião, se as divulgações forem inadequadas. Nossas conclusões estão fundamentadas nas evidências de auditoria obtidas até a data de nosso relatório. Todavia, eventos ou condições futuras podem levar a Entidade a não mais se manter em continuidade operacional.
- Avaliamos a apresentação geral, a estrutura e o conteúdo das demonstrações contábeis, inclusive as divulgações e se as demonstrações contábeis representam as correspondentes transações e os eventos de maneira compatível com o objetivo de apresentação adequada.

Comunicamo-nos com os responsáveis pela governança a respeito, entre outros aspectos, do alcance planejado, da época da auditoria e das constatações significativas de auditoria, inclusive as eventuais deficiências significativas nos controles internos que identificamos durante nossos trabalhos.

Araçatuba, 18 de agosto de 2025.

Assinado eletronicamente por:  
Jaquison Ribeiro  
CPF: 430.655.098-22  
Data: 20/08/2025 11:07:12 -03:00



**AZEVEDO AUDITORIA E ACESSORIA CONTÁBIL S/S**

CRC 2SP 017174/0-6

**Jaquison Ribeiro Silva**

Contador CRC 1SP317302/O-9

CNAI CVM 6220



# MANIFESTO DE ASSINATURAS



Código de validação: BUDQJ-MEVHA-948DQ-428LA

Tipo de assinatura: Avançada

Esse documento foi assinado pelos seguintes signatários nas datas indicadas (Fuso horário de Brasília):

- ✓ Jaquison Ribeiro (CPF 430.655.098-22) em 20/08/2025 11:07 - Assinado eletronicamente

Endereço IP	Geolocalização
201.94.184.126	Lat: -22,291840 Long: -48,549236
	Precisão: 35 (metros)
Autenticação	jaquison@azevedoauditoria.com.br (Verificado)
Login	
0INMIHQD3xxNPoLIKk4vKX3fW2wGjDfBY0SIK41NAt8=	
SHA-256	

Para verificar as assinaturas, acesse o link direto de validação deste documento:

<https://www.assinabrasil.net.br/validate/BUDQJ-MEVHA-948DQ-428LA>

Ou acesse a consulta de documentos assinados disponível no link abaixo e informe o código de validação:

<https://www.assinabrasil.net.br/validate>